



雑がみを出す時の工夫

＜基本＞ 白い紙ひもで十文字にしばって出す。


- ・ 小さいものは紙袋に入れて紙ひもでしばって出す。
- ・ 雑誌と一緒に紙ひもでしばって出す。
- ・ 広告チラシや包装紙・カレンダーで包んでしばって出す。
- ・ 使用済の封筒に入れて出す。
- ・ 雑がみを重ねて紙ひもでしっかりしばって出す。
- ・ 取っ手が布やビニールの紙袋も、取っ手を取れば使えます。



雑がみを出す時も再使用を意識して
リサイクル！！



不要になったチラシや包装紙を使って
簡単に回収袋を作ることができます。



不要な紙袋（使えるもの）の回収と
無料配布をしています。
（注）在庫がない場合もあります。



古い紙袋も使って
『雑がみ』の
回収に！



この印刷物が不要になれば
「雑がみ」として古紙回収へ

資料制作 NPO法人エコライフはままつ
TEL 053-440-0006